

# betspeed saque bonus

---

1. betspeed saque bonus
2. betspeed saque bonus :power up bet 1xbet
3. betspeed saque bonus :melhores sites aposta

## betspeed saque bonus

Resumo:

**betspeed saque bonus : Descubra um mundo de recompensas em [markturnbullsings.com](http://markturnbullsings.com)! Registre-se e receba um presente de boas-vindas enquanto embarca na sua jornada de apostas!**

contente:

## betspeed saque bonus

Reclame Aqui é uma plataforma on-line que permite aos consumidores brasileiros fazerem reclamações contra empresas e serviços. Se você deseja verificar se uma empresa já tem reclamações no site Reclame Aqui, aqui está como fazer:

1. Acesse o site {w}.
2. Na página inicial, no canto superior direito, localize e clique no botão "**Empresas**".
3. Na barra de pesquisa que aparecer, insira o nome da empresa que deseja consultar e clique no botão "**Pesquisar**".
4. Se houver reclamações contra a empresa, elas serão exibidas na tela. Você poderá ver o número total de reclamações, bem como ler as reclamações individuais.

## betspeed saque bonus

Verificar as reclamações no Reclame Aqui pode ajudar a tomar decisões informadas sobre com qual empresa deseja fazer negócios. Além disso, se você é um consumidor atento, pode usar o site para se manter atualizado sobre as experiências de outros consumidores com determinadas empresas.

## O que fazer se você encontrar reclamações contra uma empresa?

Se você encontrar reclamações contra uma empresa, é importante considerar o número e a natureza das reclamações antes de tomar uma decisão. Se houver muitas reclamações graves, pode ser uma boa ideia evitar fazer negócios com essa empresa. No entanto, se as reclamações forem menores ou isoladas, pode ser que a empresa ainda seja uma boa opção.

## Como fazer uma reclamação no Reclame Aqui?

Se você tiver uma reclamação contra uma empresa, é fácil fazer uma reclamação no Reclame Aqui. Basta acessar o site, clicar em betspeed saque bonus "Fazer reclamação" e seguir as instruções.

Em resumo, verificar as reclamações no Reclame Aqui é uma etapa importante no processo de tomada de decisões de compra. Ao consultar as reclamações, você pode se manter informado

sobre as experiências de outros consumidores e tomar decisões informadas sobre com qual empresa deseja fazer negócios.

[fifa 22 bet 365](#)

Como Sacar o Dinheiro da BET: Um Guia Completo

Muitas pessoas jogam jogos de azar online no site BET e, às vezes, querem sacar suas ganhâncias. No entanto, muitos se sentem frustrados ao tentar fazer isso. Neste artigo, você vai aprender como sacar o dinheiro da BET de forma fácil e rápida.

Passo 1: Faça login em betspeed saque bonus conta BET

Para começar, você precisa entrar em betspeed saque bonus conta BET usando suas credenciais de login. Se você não tiver uma conta, precisará criar uma antes de poder sacar suas ganhâncias.

Passo 2: Navegue até a página de saque

Após entrar em betspeed saque bonus conta, navegue até a página de saque. Essa opção geralmente é encontrada no menu do site ou na página de perfil do usuário.

Passo 3: Escolha o método de saque

BET oferece várias opções de saque, como transferência bancária, carteira eletrônica ou billetera virtual. Escolha a opção que melhor lhe convier.

Passo 4: Insira a quantia que deseja sacar

Depois de escolher o método de saque, insira a quantia que deseja sacar. Certifique-se de que a quantia não exceda o limite de saque diário ou mensal.

Passo 5: Aguarde a aprovação do saque

Após inserir a quantia, envie o pedido de saque. O tempo de processamento pode variar de alguns minutos a alguns dias, dependendo do método de saque escolhido.

Passo 6: Verifique seu saldo

Depois que o saque for aprovado, verifique seu saldo no método de saque escolhido. O dinheiro deve estar lá em breve.

Conclusão

Sacar o dinheiro da BET é fácil se você seguir esses passos. Certifique-se de verificar as taxas e os limites de saque antes de fazer uma solicitação. Além disso, lembre-se de que às vezes pode levar algum tempo para que o dinheiro chegue a você, dependendo do método de saque escolhido.

Espero que este guia tenha ajudado a responder suas dúvidas sobre como sacar o dinheiro da BET. Boa sorte e aproveite suas ganhâncias!

## **betspeed saque bonus :power up bet 1xbet**


ndo WhatsApp ou outros métodos de serviços de mensagens serão válidos e contratos de o vinculativos sob s. 335 Gambling Act 2005. Regras - Macbet Sports macbetsports.co.uk regras Sportybet Live Chat Support nón Para acessar o recurso de assistência de po on-line, os clientes precisam clicar no ícone assistência a qualquer hora do dia ou

PontosBet Estados e Código Promocional FAQsnín PontosAposta Sportsbook é legal nos seguintes estados:Colorado, Illinois, Indiana, Iowa, Kansas, Louisiana, Maryland, Michigan, Nova Jersey, New York, Ohio, Pensilvânia, Virgínia Ocidental, e..... Virgínia Virgínia Virginia.


A Fanática concordou em betspeed saque bonus comprar as operações dos EUA da empresa de apostas esportivas PointsBet. O acordo valoriza os ativos em betspeed saque bonus cerca de US R\$ 150 milhões. o acordo marca um grande salto no jogo esportivo para Fanatics.

## **betspeed saque bonus :melhores sites aposta**

Inscreva-se no boletim científico da Teoria das Maravilhas, na [betspeed saque bonus](#) .  
Explore o universo com notícias sobre descobertas fascinantes, avanços científicos e muito mais.


Mesmo um eclipse solar total é uma ocorrência rara. O fotógrafo Stan Honda tem três sob seu cinto de segurança, [betspeed saque bonus primeira experiência](#) ocorreu [betspeed saque bonus Svalbard arquipélago norueguês no Oceano Ártico](#) - o que ele viu foi apenas espetáculo e chance para qualquer pessoa com câmera gráfica!

"Nessa latitude o sol, mesmo ao meio-dia estava apenas cerca de 11 graus acima do horizonte que é muito baixo", disse Honda. "Então nós realmente não tivemos para olhar no céu - só olhamos diretamente pro Horizonte e vimos a ocorrência da eclipse total quando foi contra este incrível primeiro plano com gelo ou neve; lá estávamos todos bem agrupados mas era uma cena notável."


O eclipse total de 8 abril provavelmente será um dos eventos mais grafados do ano, com quase 32 milhões pessoas nos Estados Unidos vivendo no caminho da totalidade - o corredor ao longo qual a lua cobrirá completamente seu sol – e outros 150 milhão que vivem dentro 200 milhas dele.



Cruzando do México para o Texas e depois através de uma dúzia Estados dos EUA antes chegar ao Maine, terminando sobre Canadá. O caminho vai variar entre 108 a 122 milhas (174 km) ampla oferecendo até 412, minutos da totalidade nos estados sulistas (ver mais abaixo).


Se você está trabalhando com uma câmera DSLR high-end ou um smartphone, Honda - astrofotógrafo experiente que além de eclipses totais capturou muitos parciais – tem algumas dicas sobre como fazer o momento durar através das imagens.

Para o próximo eclipse, a Honda estará [betspeed saque bonus Fredericksburg \(Texas\)](#), tirando s da agência de notícias internacional Agence France-Presse.


"Eu estava olhando mapas meteorológicos e, historicamente à medida que você vai mais para o sul há menos chances de nuvens. Texas é tão ao Sul quanto pode ir nos EUA ver a totalidade do eclipse", disse ele. "Fredericksburg fica apenas oeste da Austin por isso parece ser uma escolha muito popular -e se esta área no texano está ficando pronta pra grandes multidões".

Um deles é tirado com uma lente grande angular para capturar o eclipse e também a paisagem ao redor dele. "Para mim, essa na verdade era melhor  porque meio que colocava um Eclipse [betspeed saque bonus local definido](#)", disse ele. "E mostra onde você estava naquele momento".

O outro tipo de imagem que ele pretende envolve o uso da lente tele e prioriza a ocorrência celestial. "Você provavelmente já viu muitas dessas s, apenas focando no próprio sol", disse Ele: "eo Sol compõe uma grande parte do quadro."

Como parte de [betspeed saque bonus configuração profissional](#), a Honda terá uma terceira câmera com lente grande angular para tentar obter ainda mais da paisagem e outra câmera [betspeed saque bonus torno do pescoço dele](#) (com lentes zoom grandes), grafar as pessoas ao seu redor.

Mas não precisas de tudo isso.

"Com praticamente qualquer tipo de câmera ou lente, você pode obter uma boa imagem do eclipse", disse ele. "Eu recomendaria apenas um tripé bastante robusto para tornar [betspeed saque bonus configuração](#) muito estável e liberação remota no obturador porque isso permite que as s sejam tiradas sem jarring nem mover demais a câmera".

Eclipse momentos para capturar - e como fazê-lo com segurança

Assim como seus olhos precisam de proteção durante as fases parciais do eclipse - óculos complacentes ISO 12312-2 ou um visualizador solar portátil para assisti-lo [betspeed saque bonus segurança](#) – [betspeed saque bonus câmera](#) também precisa.

Lembre-se de que não é seguro olhar para o eclipse através da câmera sem filtro, mesmo quando você BR proteção nos olhos. Isso porque os dispositivos ópticos podem concentrar raios solares e causar lesões no olho segundo a NASA

"Um filtro solar seguro é realmente uma necessidade para as fases parciais, e a Sociedade Astronômica Americana tem toda um trecho [betspeed saque bonus seu site](#) sobre óculos de

eclipses solares que eles aprovam como sendo seguros”, disse Honda.

O filtro corta uma enorme quantidade de luz, e diferentes filtros produzem cores distintas dependendo do material que são feitos deles. A Honda disse ainda: “Você deve mudar a configuração da exposição para o modo manual”.

"As configurações automáticas simplesmente não funcionarão com o filtro, porque a maioria do quadro será preto e assim vai ser como tirar uma {img} à noite", disse ele. "O foco manual também seria de grande ajuda - você pode se concentrar no sol mas depois tem que desativar o autofocus para a câmera continuar focando através dos filtros." É tão escuro...

Logo no início do período de totalidade, você pode ter sorte e capturar algo chamado efeito "anéis diamantes", que acontece pouco antes da lua cobrir completamente o sol.

"É esta seção muito brilhante do sol, apenas a câmera captura um canto dele.

- parece um anel com diamante, e isso dura apenas alguns segundos ou talvez 10", disse Honda.

Igualmente evasivas são as contas de Baily, que podem parecer certas quando a lua ou o sol parecem se alinhar.

"A lua não é perfeitamente lisa - há montanhas, crateras e outras formações – então enquanto ela está cobrindo o sol algumas das luzes do Sol fluirão através dessas formas para criar pontos de luz ao longo da borda", disse Honda.

Durante o eclipse, poderia até haver a chance de testemunhar uma ejeção de massa coronal --uma grande pluma espetacular do material que surge da superfície solar pesando bilhões.

Uma vez que a lua cubra o rosto do sol, você terá de tirar um filtro da câmera; caso contrário não poderá ver as coroas solares – e isso é realmente uma injeção monetária.

"Quando você tirar o filtro, terá que aumentar a exposição um pouco porque a coroa é bastante fraca sobre o brilho da lua cheia e isso vai te dar mais tempo para ver como aumentamos as velocidades do obturador", disse Honda.

Durante a totalidade, você também pode olhar para o eclipse diretamente com os olhos nus. Mas saber exatamente quando é seguro tirar filtros e óculos de sol podem ser complicado: se estiver em um grupo, alguém provavelmente será anunciado no momento certo; caso contrário deve-se observar o sol que atinge uma super fina crescente (a Honda disse).

De todas as etapas de um eclipse solar total, o momento da totalidade é especial e a maioria dos fotógrafos cobiça. "Isso também foi muito dramático com uma lente grande angular", disse Honda. "Todo mundo quer essa imagem durante toda a vida para mostrar a coroa do sol".

Felizmente, você terá tempo suficiente para {img}grafar esta fase e a totalidade deste evento durará pelo menos 212 minutos e até bem mais de quatro horas dependendo da localização. Uma vez terminado o ciclo revela as contas de Baily com um diamante começando no reverso!

"medida que você se aproxima do chamado terceiro contato, quando a lua está pronta para sair da face solar e depois precisa lembrar de redefinir a velocidade no obturador até o cenário original – enquanto estava filmando as fases parciais antes mesmo dos eventos completos -", disse Honda.

Quantas {img}s devem ser tiradas durante o eclipse depende de você, mas a Honda recomenda comprar um cartão que seja maior do seu tempo.

"O que eu faço é, vou definir o meu gatilho remoto para tirar uma {img} a cada minuto à medida que progride o eclipse. Durante a transição de Baily e do anel de diamantes, vou tirar um retrato pelo menos por segundo talvez algumas vezes a cada segundo porque isso só dura muito pouco tempo. E então durante o total provavelmente tentarei atirar tantos quantos puder. Então a idéia está tentando não ficar fora da área."

Se você tiver uma boa exposição e a câmera, a Honda disse que não precisa fazer muito depois no processamento de imagens; mas deve {img}grafar na configuração "RAW" se houver opção porque ela lhe dará alta qualidade.

Após cada eclipse, ele sempre cria uma imagem composta mostrando a sequência do início ao fim betspeed saque bonus apenas um quadro.

Se você quiser começar alguma prática de antemão, basta colocar o filtro e tirar {img}s do sol (sem olhar para ele a menos que através da câmera): "Isso ajudará na determinação das configurações básicas ou lentes usadas", disse Honda. "Você pode {img}grafar com uma variedade diferentes exposições betspeed saque bonus seu computador; no dia dos eclipses talvez tenha um pouco mais aqui."

"Eu usei um nos eclipses passado, apenas nas configurações automática e realmente parecia funcionar bem", disse Honda. "Apenas deixe-o na configuração padrão de grande angular - se você começar a ampliar o sol para tentar torná-lo maior", ele joga fora da exposição automático." Uma {img} mais ampla com um telefone pode ser menos dramática, mas vai capturar as pessoas ou a paisagem ao seu redor e isso poderá fazer uma imagem melhor.

No entanto, não se esqueça de fazer olhando para o eclipse a prioridade. "A {img}grafia deve ser um objetivo secundário porque este é realmente incrível evento natural que você pode nunca mais ver", disse ele. "Então? Se estiver no caminho da totalidade certifique-se passar muito tempo vendo com os olhos do seu rosto e sem precisar olhar pela câmera".

---

Author: [markturnbullsings.com](http://markturnbullsings.com)

Subject: betspeed saque bonus

Keywords: betspeed saque bonus

Update: 2024/11/30 9:26:54